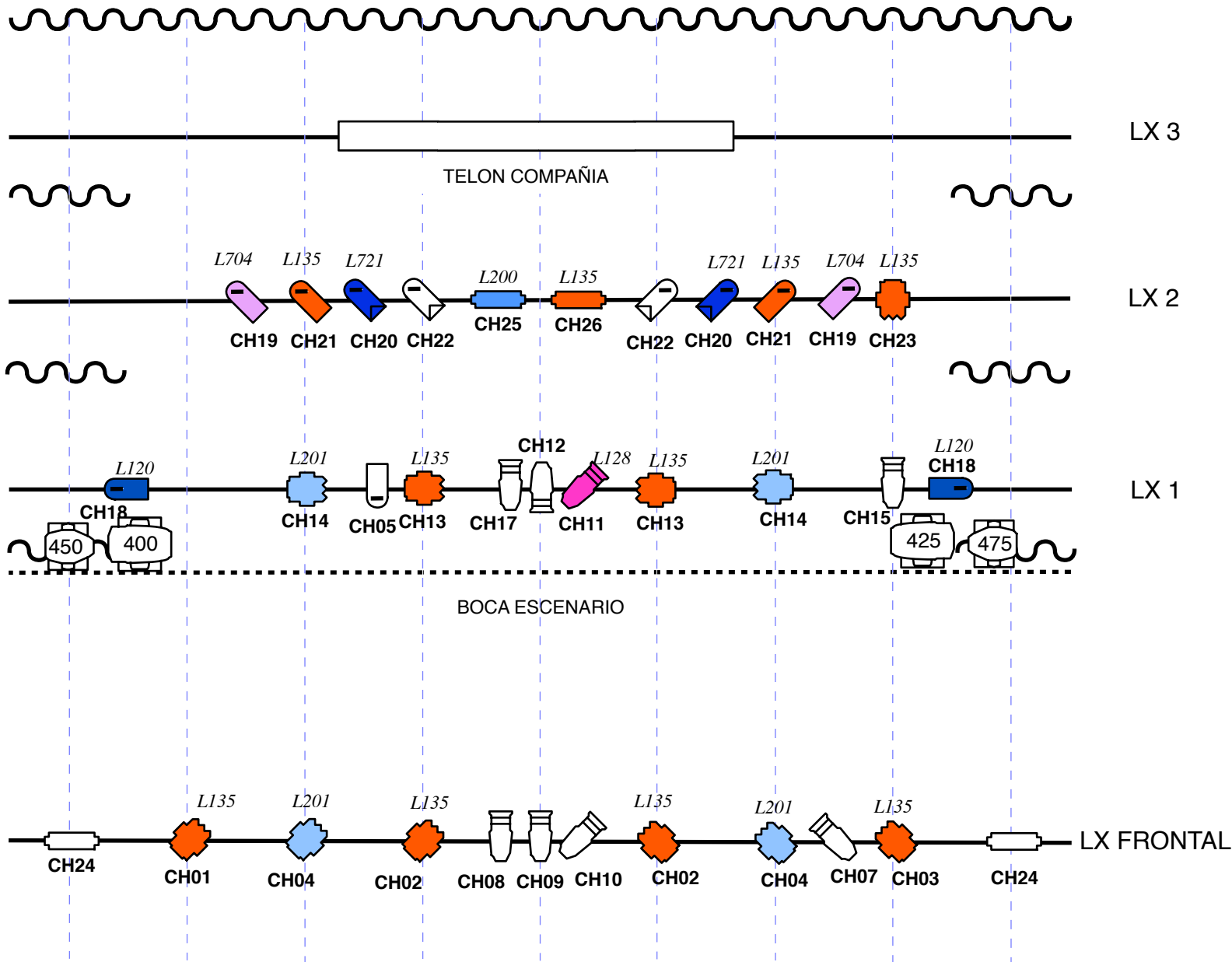







- ESPECTACULO/ IKUSKIZUNA:





-  8 RECORTES 25°/50°
-  11 PCS CON PALAS
-  7 PAR 64 N° 5
-  4 PAR 64 N° 2
-  4 PANORAMAS

- APORTA COMPAÑIA:



TELON 3 PIEZAS 1,20x5,50m CADA PIEZA

-  2 SPOT 575W
-  2 WASH 575W

NOA UY UY UY ! TEATRO PANTA RHEI TEATROA

NECESIDADES CALLE O ESPACIOS REDUCIDOS:

- Potencia mínima: 9.000 w. (3 TOMAS ELECTRICAS CERCANAS DE 220V/15A)
- Espacio escénico mínimo: 6m ancho x 4m fondo x 2,5m alto.

NECESIDADES SALAS, TEATROS:

- ILUMINACION:

24 CANALES DE DIMMER.
11 PC´S 1000W CON PALAS.
8 RECORTES 750W 25º/50º.
7 PAR 64 1000W N° 5.
4 PAR 64 1000W N° 2.
4 PANORAMAS 1000W.
3 DIRECTOS EN ESCENARIO (220V/15A).

- SONIDO:

MESA DE SONIDO 4 CANALES MINIMO.
2 MONITORES DE ESCENARIO.
EQUIPO DE PA.

- PERSONAL:

1 CARGA Y DESCARGA
1 TECNICO ILUMINACION

- APORTADO POR LA COMPAÑIA:

4 FOCOS MOVILES 575 W.
DISTRIBUIDOR Y CABLEADO DE SEÑAL DMX.
ORDENADOR CON PROGRAMA DE ILUMINACION.
2 MICROFONOS INALAMBRICOS.
TELON (3,60m ANCHO x 5,50 m ALTO).